

## ※ 信息化应用情况

### 一、服务门户

1-4月,服务门户访问量总计达474,943次。1-2月处于寒假期间访问量较少,3月开学达到四个月的访问最高值,4月进入平稳运行。实验室与实践教学综合管理、第二课堂和学工系统三个与教师学生息息相关的系统荣登访问榜前三。课程中心等系统主要入口是移动端,通过服务门户登录的用户较少。

### 二、办事大厅

1-4月,办事大厅流程总发起量为764个,应用量呈上升趋势。网信中心将继续加大推广力度,提升办事大厅的易用性,提升师生的办事效率和满意度。

### 三、意见反馈系统

意见反馈系统自上线以来,3-4月总反馈量稳步提升,为师生提供及时有效的线上渠道,及时解决师生的各类问题。

### 四、课程中心

1-4月,课程中心为教师和学生提供便捷的选课、排课、查课等服务,提升师生的选课效率和满意度。

此外,课程中心还定期开展线上教学研讨会,分享教学经验和资源,提升教师的教学水平和教学质量。

未来,课程中心将继续加大投入,提升系统的稳定性和易用性,为师生提供更加优质的课程服务。

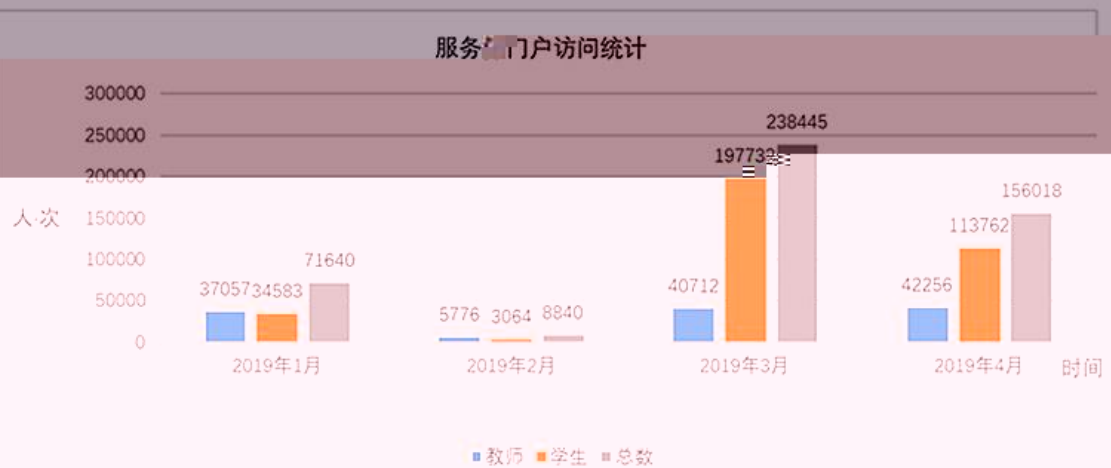
## 六、图书资源

图书总册数为38 817册, 借阅最多的图书分类为工业技术, 借阅量

## 附 录

### A、 服务门户应用统计

1月至4月，服务门户访问量总计达到474943次，其中教学类应用访问最多。



### 应用系统访问TOP10

应用系统	访问次数	排名
实验室与实践教学综合管理	9098820	1
第二课堂	81856	2
学工系统	75745	3
财务查询	35568	4
实验室开放管理系统	29228	5
OA系统	26871	6
课程中心	26286	7
实验室安全	16991	8
教务系统	15352	9
科研系统	8372	10

## B、办事大厅应用统计



流程使用 Top10

流程名称	使用量
0001 报送网站信息更新月报表	198
0307 校园治安综合治理、安全工作目标管理月报表	75
0312 维修改造工程项目审批表（非实验室类）	59
0224 家具计划申报（当年应急）	51
0071 活动场所、摊点申请审批（院级学生组织的活动—无赞助）	50
0002 年鉴材料报送审批	43
0031 公共场所宣传活动审批表（院级学生组	

## C、意见反馈系统应用统计

各院系反馈统计



反馈名称

反馈数量



## D、课程中心应用统计

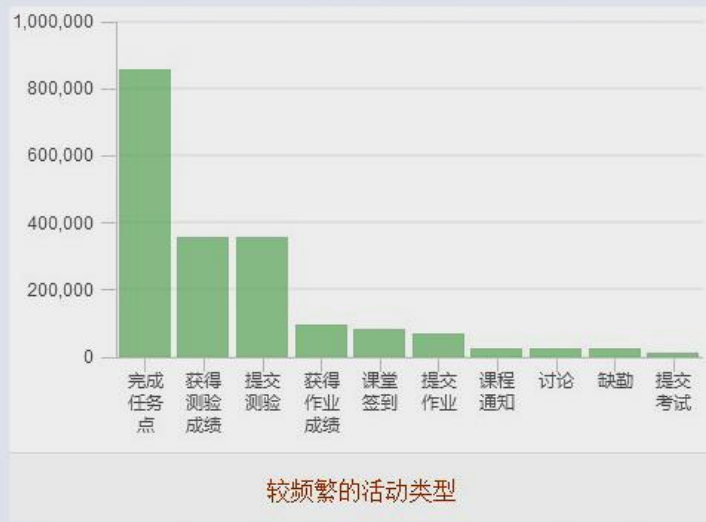
### 1. 课程建设情况

1) 2019年1-11月课程建设情况

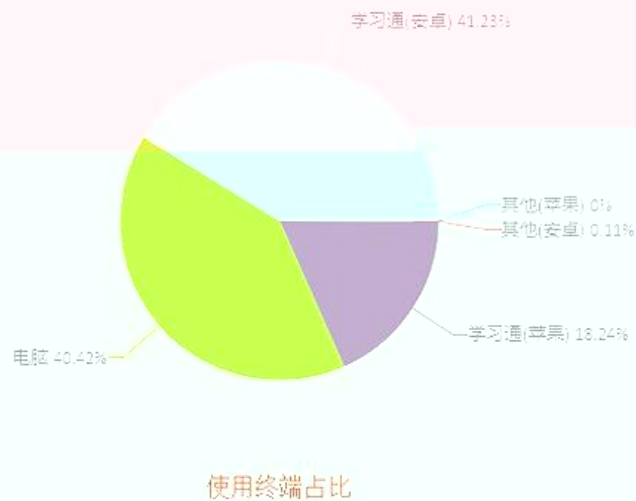
名次	所在学院/部门	建设数量(行)
19	体育学院	1
合计		226

## 2. 学习情况

(1) 本校学生1-4月较频繁的学习活动类型排名TOP 10 (如下图所示):



(2) 本校学生1-4月学习使用终端占比 (如下图所示):



### 3. 教学运行情况

#### (1) 讨论情况学院/单位

学院/单位排名TOP10 (如下图所示):

#### 讨论情况学院/单位排名TOP10



学院/单位排名TOP10 (如下图所示):

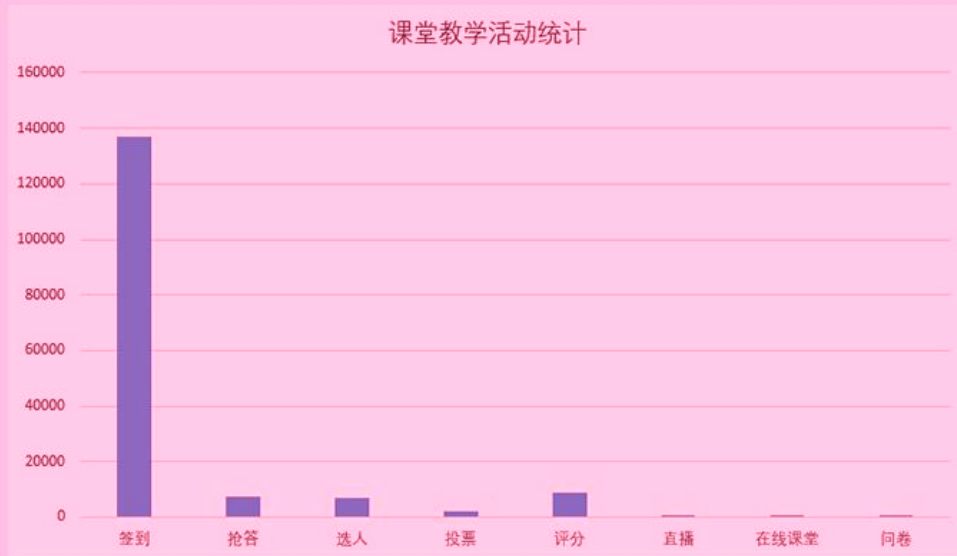
#### (2) 作业完成情况学院/单位

#### 作业完成情况学院/单位排名TOP10



#### 4. 课堂教学活动参与情况

(1) 课堂教学活动类型统计(如下图所示):



(2) 课堂签到情况学院/单位排名TOP10(如下图所示):





### 5. 资源建设情况

(1) 全校资源类型分布统计 (如下图所示):


图 5-1 全校资源类型分布统计



### E、站群系统应用统计

1-4月网站群总访问8123903次，发布和更新信息6995次。

#### 网站访问量统计



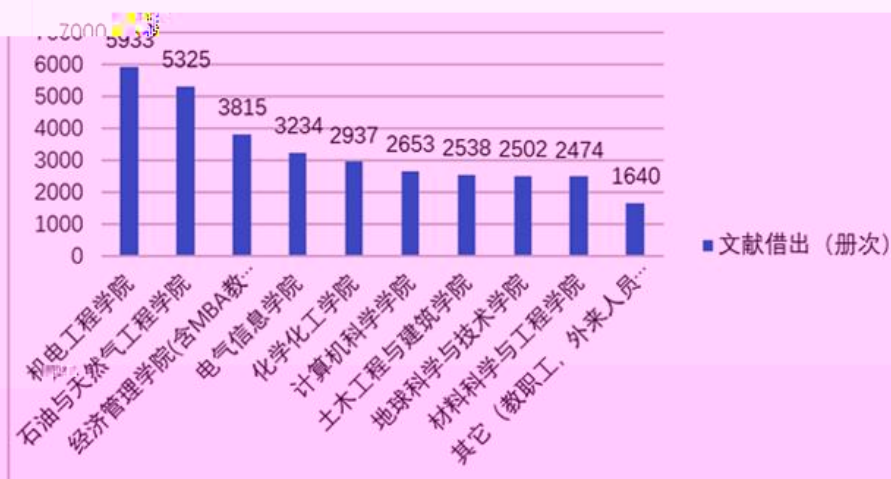
序号	网站名称	访问量	更新次数	备注
1	网站名称	1000000	1000	
2	网站名称	1000000	1000	
3	网站名称	1000000	1000	
4	网站名称	1000000	1000	
5	网站名称	1000000	1000	
6	网站名称	1000000	1000	
7	网站名称	1000000	1000	
8	网站名称	1000000	1000	
9	网站名称	1000000	1000	
10	网站名称	1000000	1000	





5	化学化工学院	2937
6	计算机科学学院	2653
7	土木工程与建筑学院	2538
8	地球科学与技术学院	2502
9	材料科学与工程学院	2474
10	其它(教职工, 外来人员等)	1640

文献借出(册次)



4. 图书馆入馆人次按月份统计表

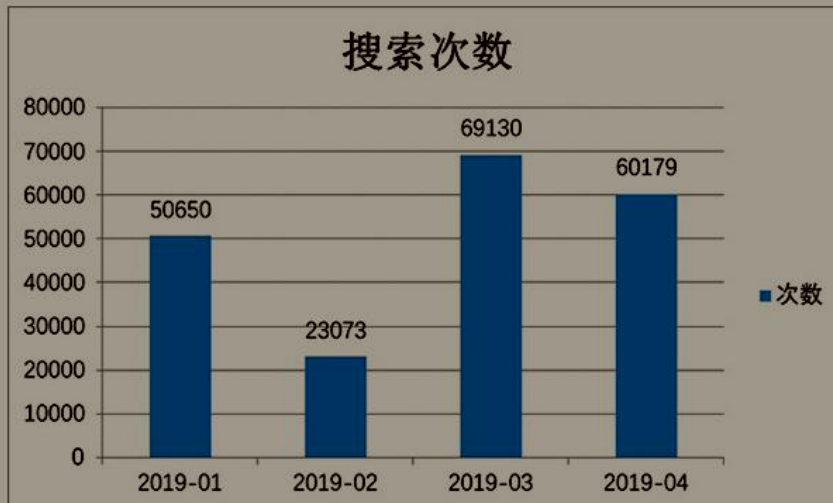
月份	成都校区总馆(一期)	成都校区分馆(二期)	合计
2019-01	100250	47779	148029
2019-02	3829	652	4481
2019-03	132521	78672	211193
2019-04	86308	68360	154668
合计人次			518371
日均进馆人次			4319.76



#### 5. 进馆人次按院系统计TOP10

排名	院系	进馆人次
1	经济管理学院(含 MBA 教育中心)	69596
2	石油与天然气工程学院	63754
3	机电工程学院	56276
4	南充校区	53093
5	电气信息学院	51940
6	土木工程与建筑学院	49561
7	化学化工学院	41964
8	材料科学与工程学院	41615
9	地球科学与技术学院	35182
10	计算机科学与技术学院	35182

2019-04	60179
合计次数	203032
日均次数	1691.93



### 7. 首页知识发现模块词频TOP10

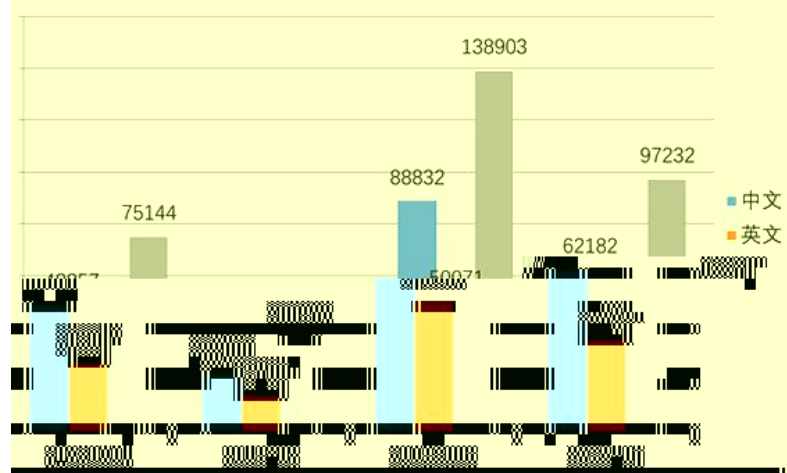
序号	搜索词	频率
1	天然气	5146
2	管道	4697
3	石油	4573
4	改革	4325
5	改革开放	4201
6	控制	3689
7	工程	3302
8	中国	2930
9	材料	2790
10	模拟	2775

点击量

10. 电子资源导航页面

月份	中文	英文	合计
19-01	48857	26287	75144
19-02	22208	13769	35977
19-03	88832	50071	138903
19-04	62182	35050	97232
总次数	222079	125177	347256
日均次数	1850.66	1043.14	2893.80

电子资源导航页面点击量



月  
20  
20  
20  
20  
合  
日

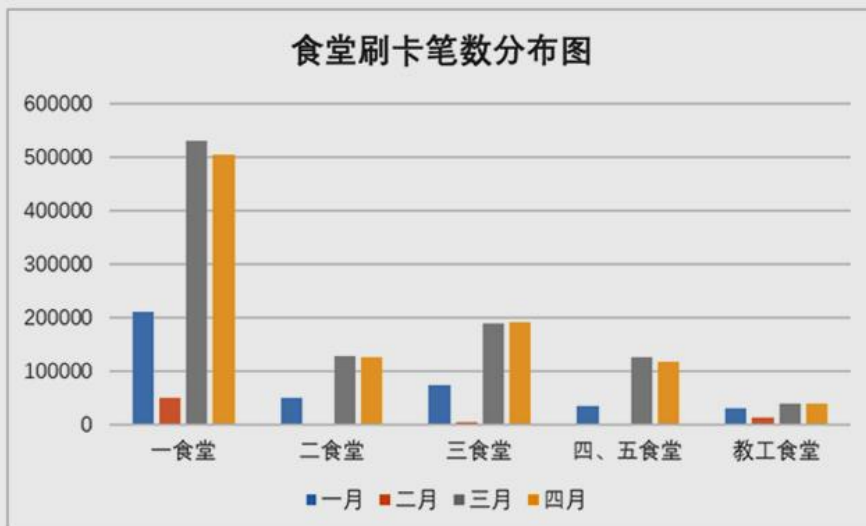
160000  
140000  
120000  
100000  
80000  
60000

图例: 中文 (蓝色), 英文 (橙色)

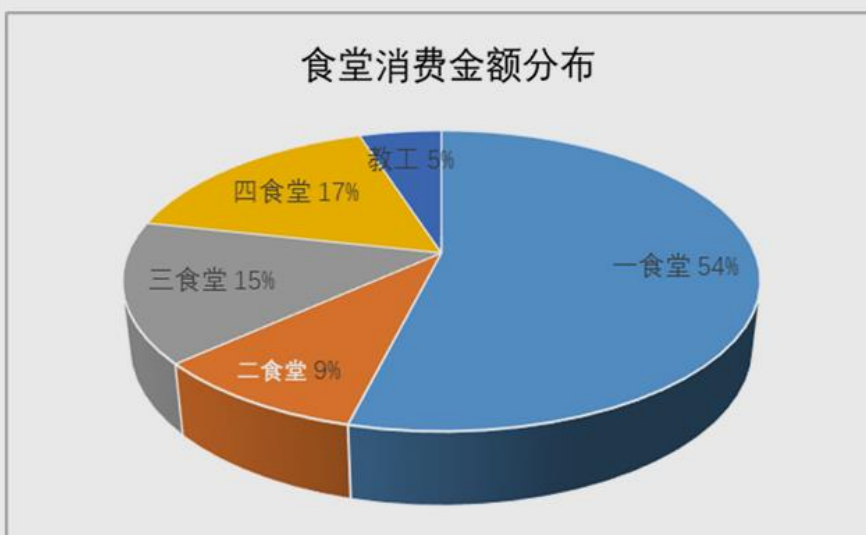
图例: 中文 (蓝色), 英文 (橙色)







食堂消费金额	一食堂	二食堂	三食堂	四、五食堂	教工食堂
一月	¥1,225,987.9	¥222,616.3	¥324,255.3	¥286,357.7	¥173,877.8
二月	¥263,992.4	¥9,910.0	¥13,720.3	¥11.8	¥75,164.8
三月	¥3,112,075.1	¥551,848.7	¥885,789.1	¥1,066,777.0	¥221,714.5
四月	¥2,900,625.3	¥521,272.5	¥879,250.7	¥957,014.7	¥220,360.5
合计	¥7,502,680.6	¥1,305,647.5	¥2,103,015.4	¥2,310,161.1	¥691,117.6



### 统计

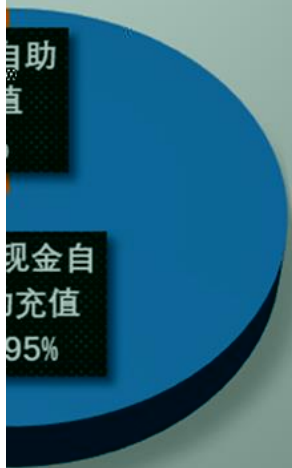
自助充值共计2147.42万元。

### H、自助充值分布


1-4月份，校园卡

卡充值 (万元)	非现金充值	自助现金充值	月	校园卡
68.69	20.18		1月	2
92.10	11.00		2月	9
97.00	42.32		3月	8
71.14	35.01		4月	7
28.9252	108.495		合计	202

### 式分布



### 充值方

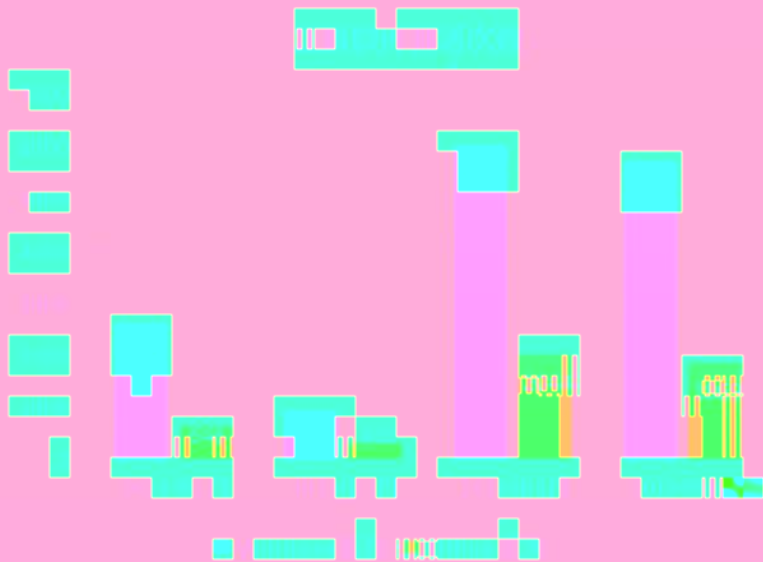



### I、学校邮箱应用统计

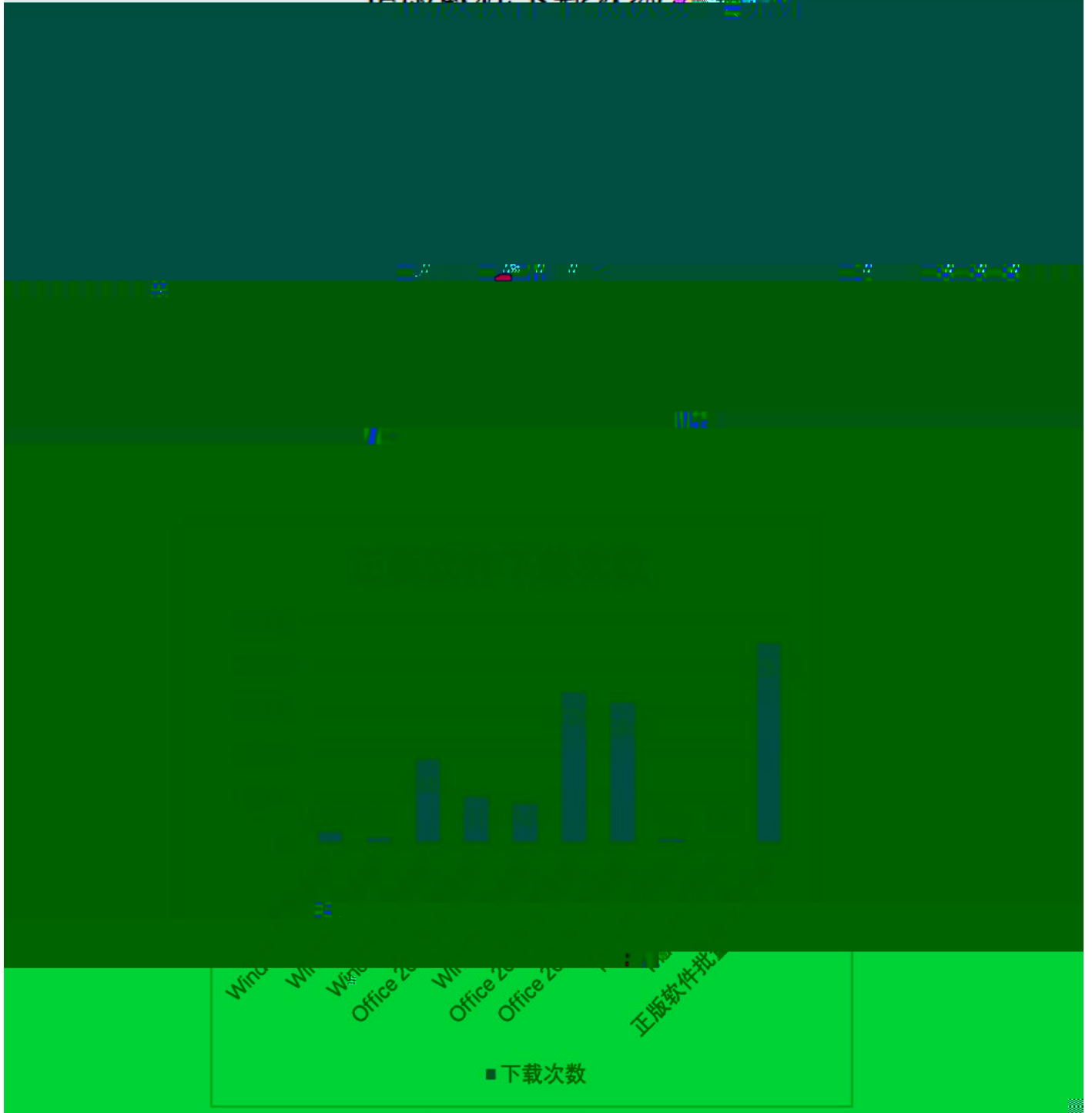
老师账户访问量	总访问量
266421	381522
231618	324098
316150	451679
321788	449900

	学生账户访问量
1月	115101
2月	92480
3月	135529
4月	128112

### 邮件系统信息化应用统计



### 正版软件下载次数统计



### K、维修平台应用统计

