



## 信息化工作简报

2019 3 3  
2019 10 21



8 15 9 6 8 2019

1

2

2019 9 12

9790

5961

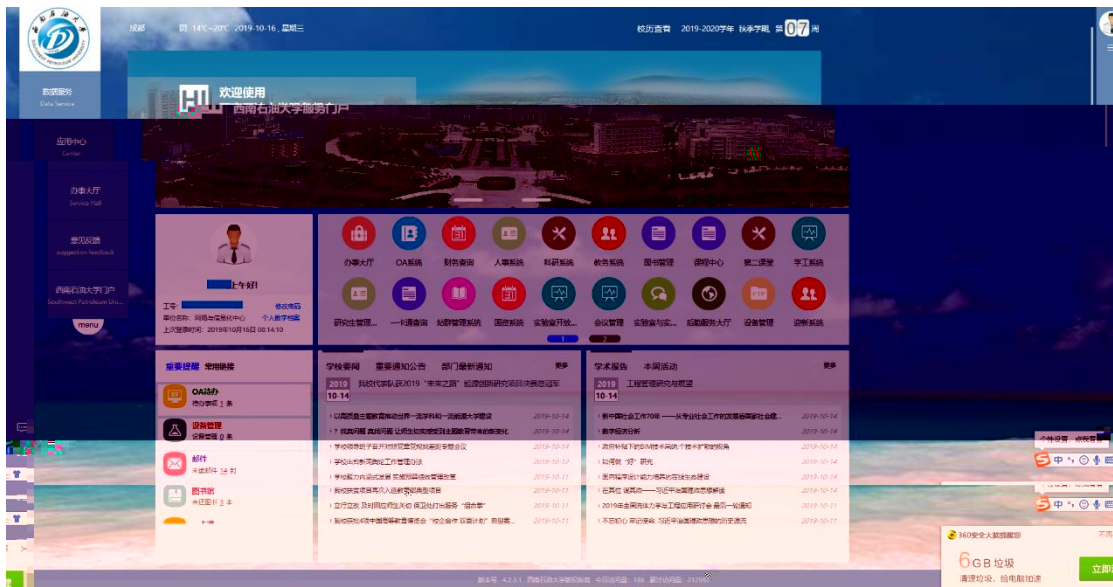
2040

1789



1

2019 8 13



2





10

4316

C209

439

AP

7-9

366,503

TOP1

7-9

1,424

7 8

9

798

3

7-9

83

5 6

7-9

9

380

7-9

5,266,132

7,005



	17,271			
32%	267,360	2,906.09		
7-9	1,610,643	9,248,541.15		
	50%			
7-9	14,270,100.00		94%	
	4.8%			
7-9	1,499,314	1,009,112	490,202	
	2			
7-9	Windows	10,193	Office	6,098
	Office2010	2916	Windows 10	





---

2019-10-01	157	41,226
------------	-----	--------

159,718	142,140
---------	---------

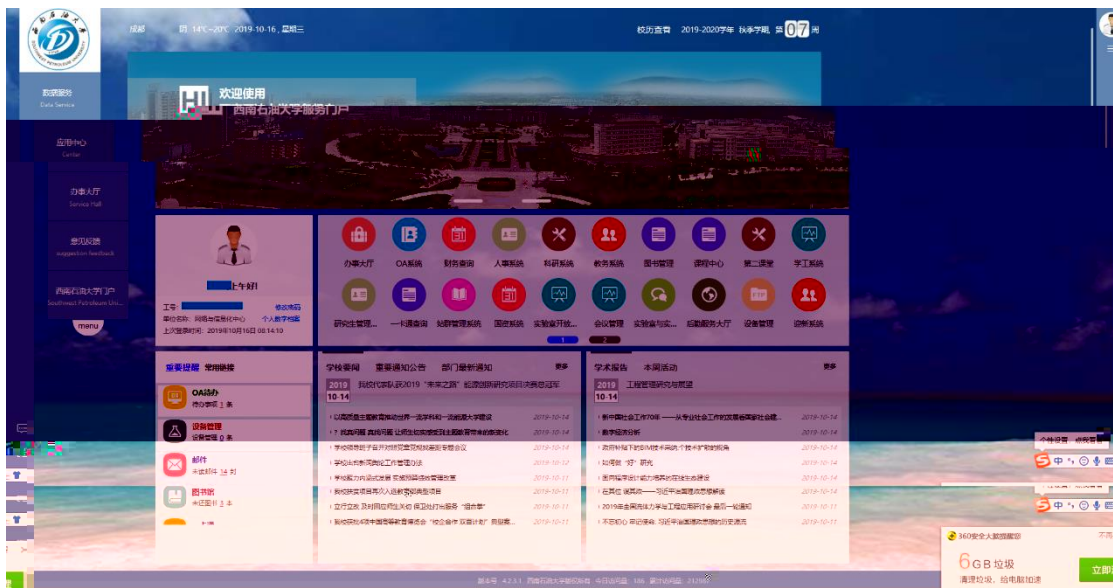
7-9	5,841
-----	-------

5,769
-------

http://my.swpu.edu.cn

OA

OA



1

2

1 OA

OA

2

3

4

1

2

4

3

5

1

2 OA

3

4

5

6



7

8

9

10

11 /

12

13

14

15

16

17

18

19

20

21

22

23

24

25

26

1

2

3

4

5

6

7

1. IE11

2.

X

3.

VPN

4.

83035666

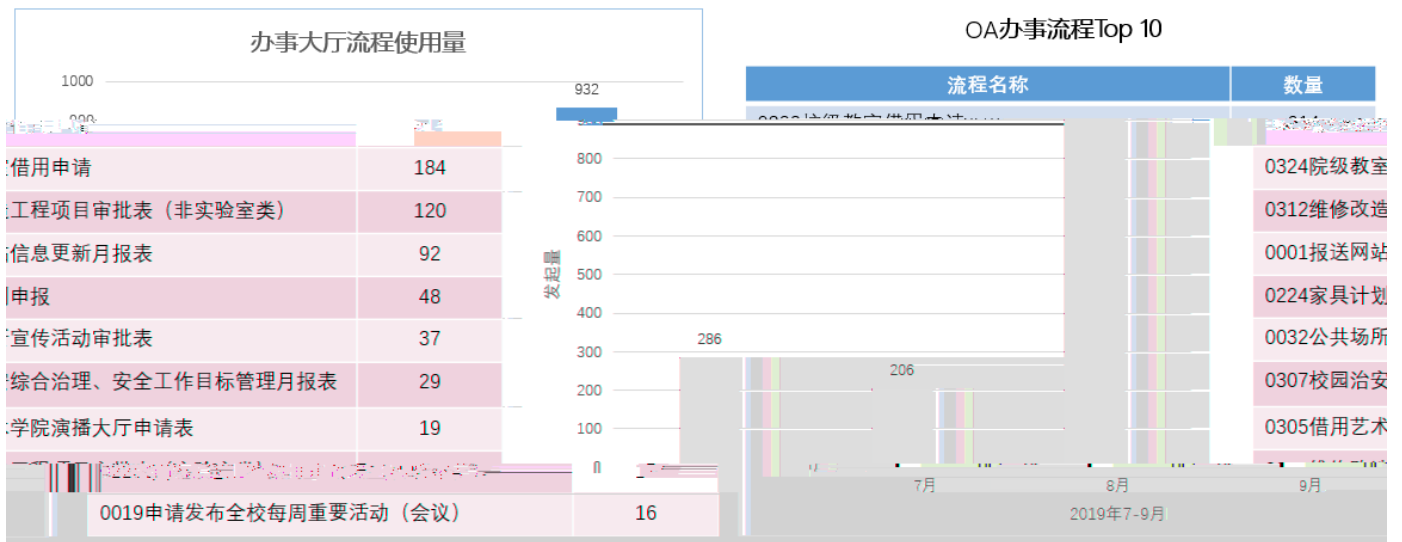
5.

83035676

A



B



C



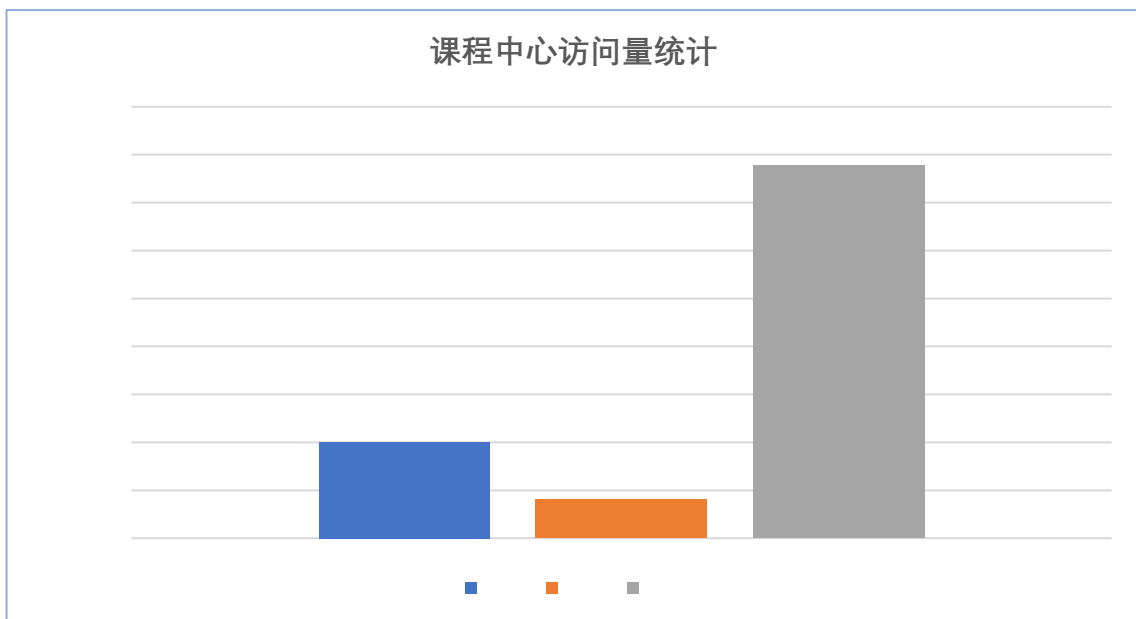
2 /

TOP10



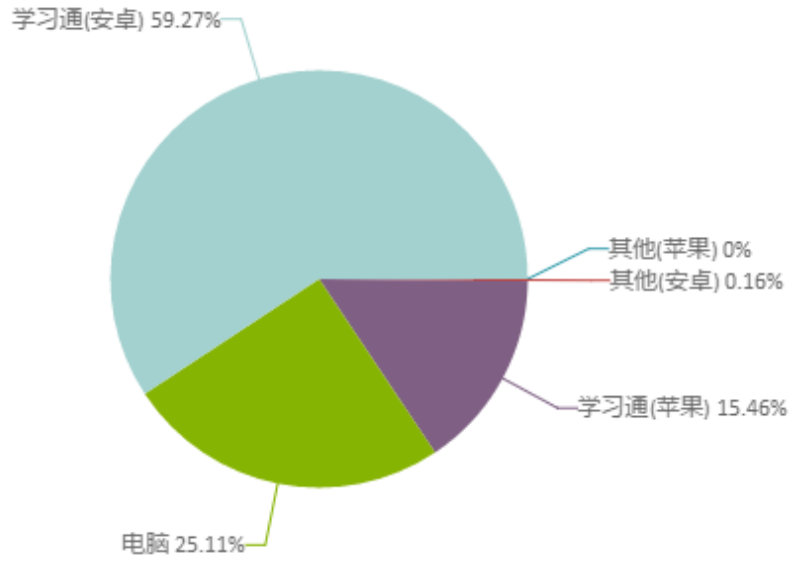
2

1





2 7-9



使用终端占比

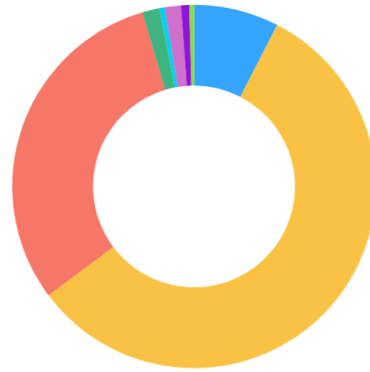
3.

/ TOP10



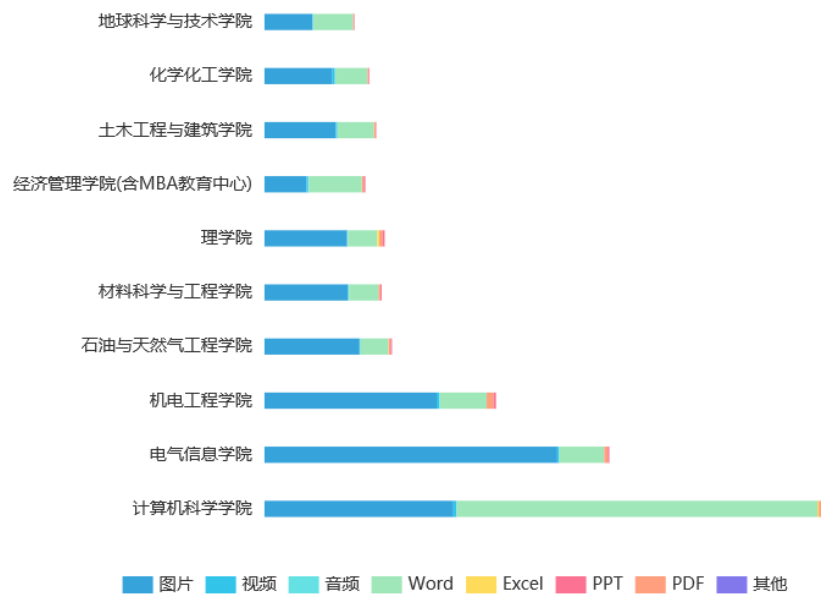
4.

1

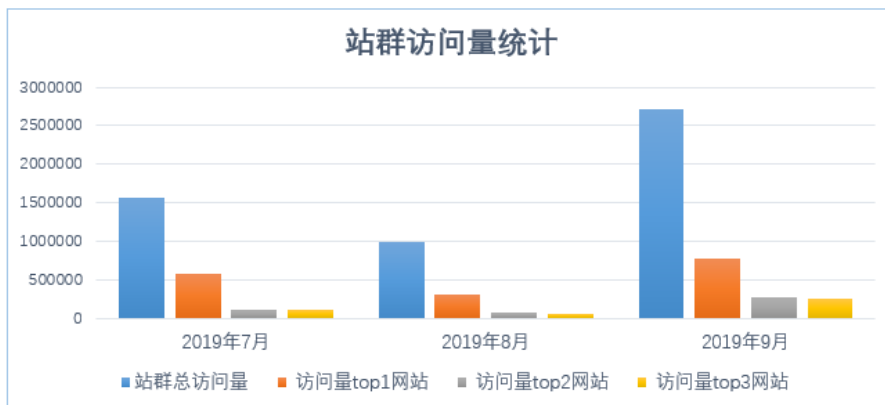


文件类型	数量	文件类型	数量	文件类型	数量
图片	92	音频	301640	视频	2508
WORD	7561	其他	16159		
		PPT	8036	PDF	3799
		EXCEL	2233	其他	3984

2



E



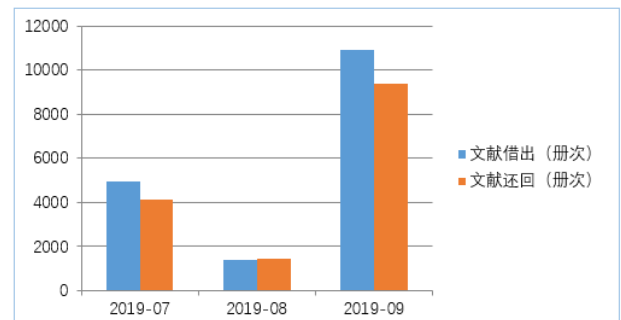
站群访问 TOP 10	
西南石油大学主站	1659415
教务处	426413
石油与天然气工程学院	325594
南充校区	300356
第六届学生飞翔奖	283701
研究生院	232246
地科院	163444
机电工程学院	145052
土建院	117228
迎新网站	100649

发布和更新TOP 10	
站点名称	数量
西南石油大学主站	997
石油大学主站静态	535
西南石油大学新闻网	520
南充校区	512
石油与天然气工程学院	442
校团委	263
纪检监察	236
机电工程学院	218
学工部	180
地科院	151

F

1.

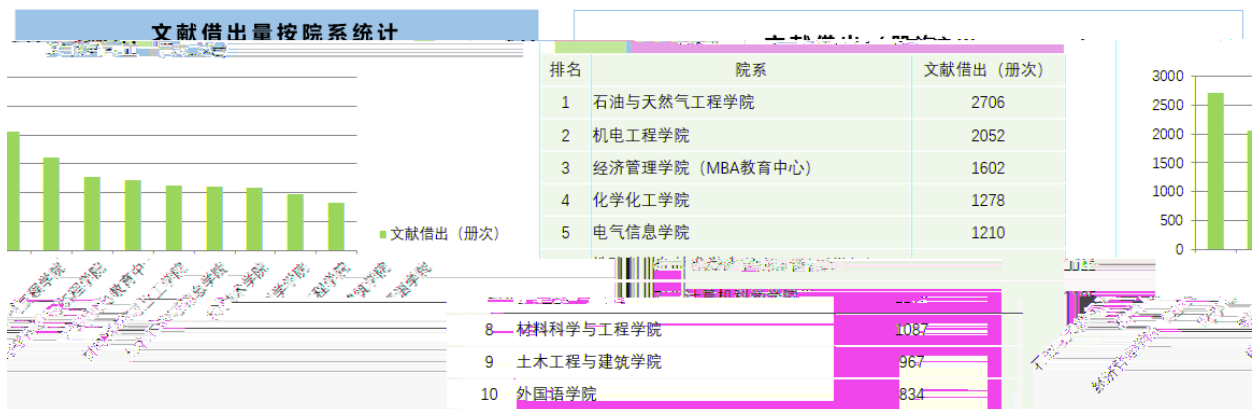
文献借还量按月统计		
月份	文献借出 (册次)	文献还回 (册次)
2019-07	4967	4100
2019-08	1411	1425
2019-09	10893	9373
合计	17271	14898



2.

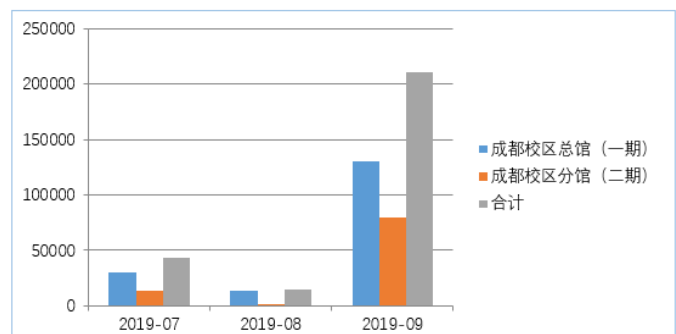
排序	中图分类	借出册数
1	I 文学	4024
2	H 语言、文字	1205
3	C 社会科学总论	365
4	D 政治、法律	356
5	E 军事	41
6	F 经济	814
7	G 文化、科学、教育、体育	309
8	H 语言、文字	1205
9	I 文学	4024
10	J 艺术	238

3.



4.

月份	成都校区总馆 (一期)	成都校区分馆 (二期)	合计
2019-07	29850	13269	43119
2019-08	13409	838	14247
2019-09	130159	79835	209994
合计人次			267360
日均进馆人次			2906.09



5.

图书馆进馆人次按院系统计		
排名	院系	进馆人次
1	经济学院	10000
2	管理学院	8000
3	法学院	7000
4	文学院	6000
5	理学院	5000
6	艺术学院	4000
7	体育学院	3000
8	外国语学院	2000
9	机械工程学院	1500
10	计算机学院	1000
11	信息工程学院	800
12	生物工程学院	600
13	化学工程学院	400
14	材料工程学院	300
15	环境工程学院	200
16	能源工程学院	150
17	海洋工程学院	100
18	航空工程学院	80
19	航天工程学院	60
20	船舶工程学院	40

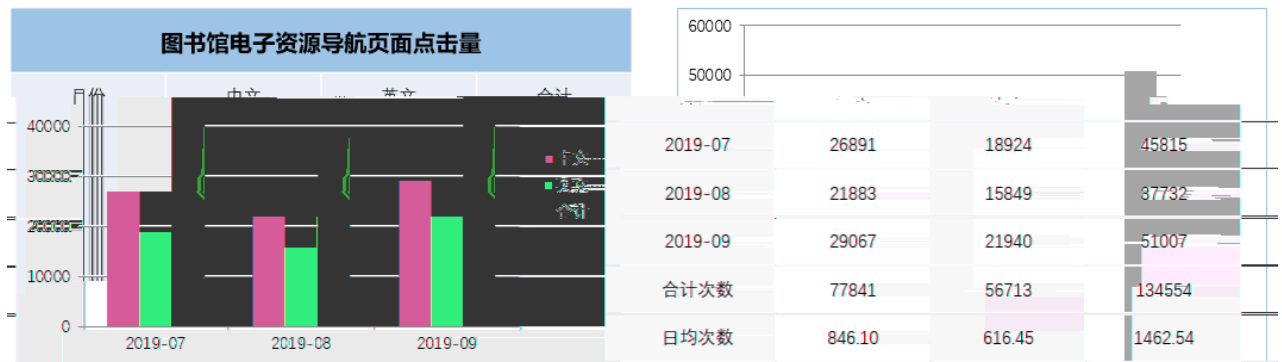
6.

7.

TOP10

首页知识发现搜索词频TOP10		
序号	搜索词	频率
1	gas	1838
2	天然气	1527
3	oil	1519
4	based	1453
5	管道	1434
6	页岩	1367
7	评价	1254
8	影响	1166
9	water	1157
10	模型	1148

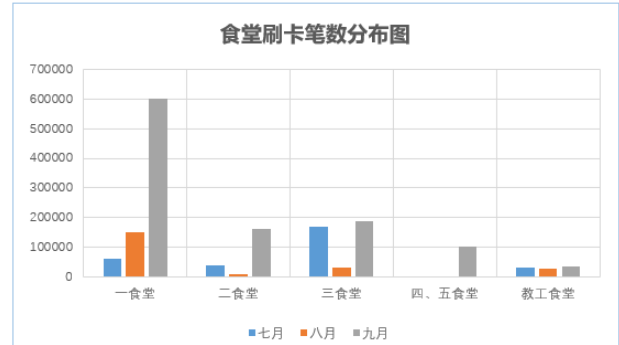
8.



G

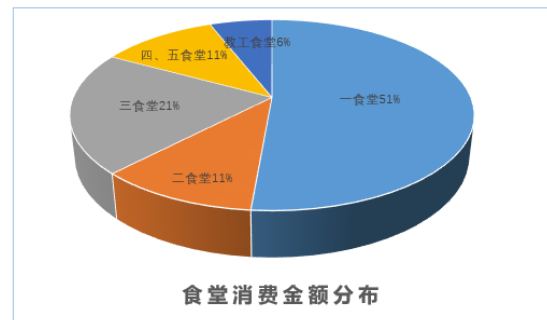
1.

食堂消费统计					
用餐笔数	一食堂	二食堂	三食堂	四、五食堂	教工食堂
七月	60767	39426	169109	0	32474
八月	149807	9670	32640	82	27099
九月	600031	163909	187874	103026	34729
合计	810605	213005	389623	103108	94302



2.

食堂消费统计					
用餐消费金额	一食堂	二食堂	三食堂	四、五食堂	教工食堂
七月	¥3,671,127.80	¥172,205.12	¥850,415.29	¥0.00	¥191,231.74
八月	¥784,475.43	¥47,677.18	¥177,391.44	¥300.00	¥153,090.33
九月	¥296,522.53	¥784,860.12	¥887,428.73	¥1,025,209.94	¥206,605.50
合计	¥4,752,125.76	¥1,004,742.42	¥1,915,235.46	¥1,025,509.94	¥550,927.57

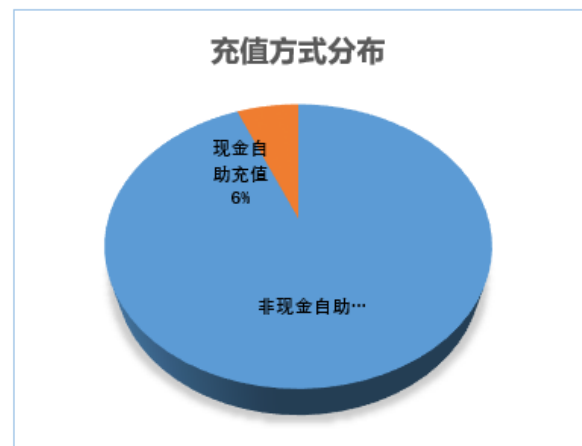



H

7-9

¥9,248,541.15

自助充值		
校园卡充值	非现金充值	现金充值
7月	¥1,746,718.00	¥129,600.00
8月	¥1,789,140.00	¥373,200.00
9月	¥9,849,442.00	¥382,000.00
合计	¥13,385,300.00	¥884,800.00





I

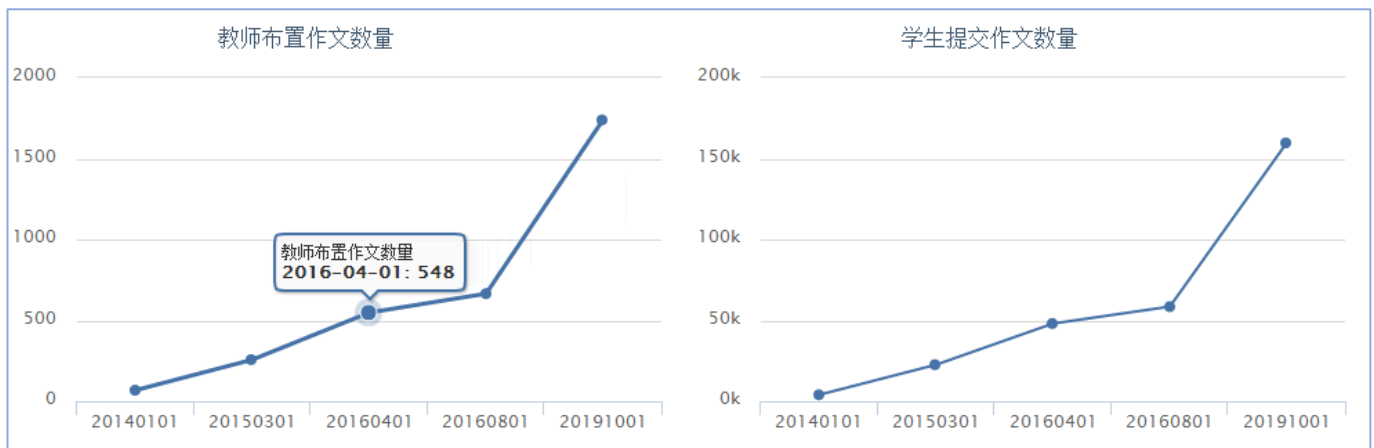
J

K

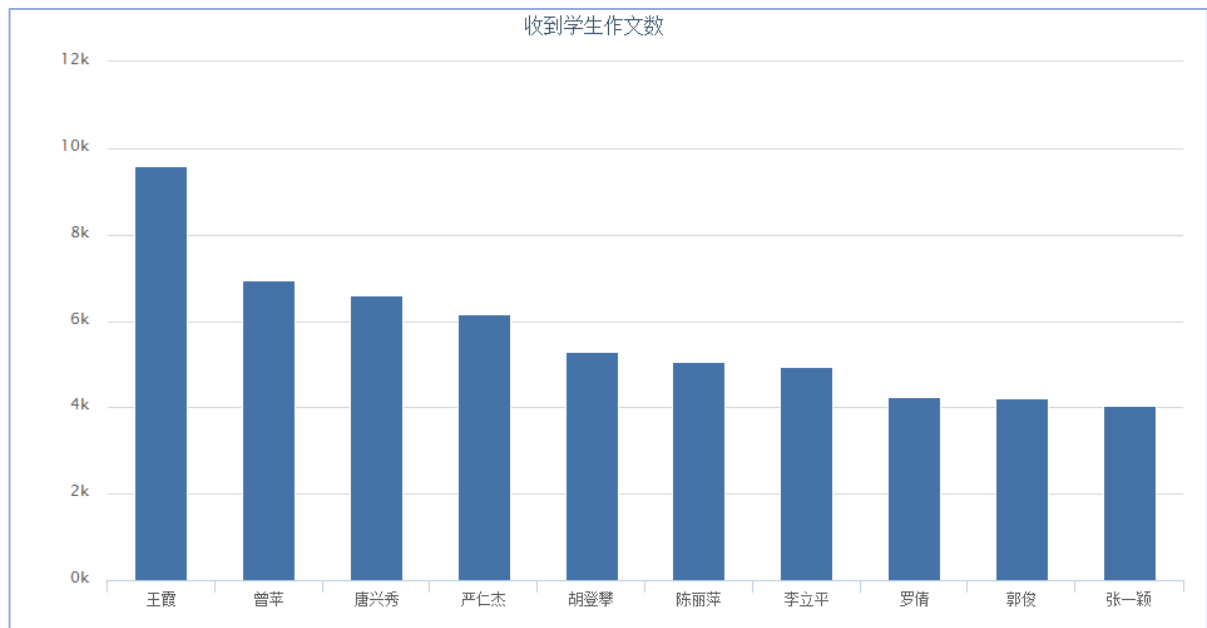
2019-10-01	157	41226
159718	142140	



时间	教师数量	教师布置作文数量	提交作文学生数量	学生提交作文数量
2014-01-01	58	68	2135	3995
2015-03-01	86	257	10334	22585
2016-04-01	91	548	16477	48041
2016-08-01	115	665	19837	58494
2019-10-01	157	1739	41226	159718



1. 157 1739 142140 11
2. 40 78 49.68%
3. 10



4.

5.

10

:

	教	教	教
王霞	73	1609	9575
曾苹	103	1339	6944
唐兴秀	45	927	6588
严仁杰	112	1270	6165
胡登攀	39	1057	5290
陈丽萍	37	1617	5054
李立平	55	1231	4927
罗倩	87	1409	4238
郭俊	37	1287	4201
张一颖	42	1336	4034

1.	41226	37456		
90.86%				
2.	159718	142140		
17578				
3.	1080193	7		
4.	335	-	201431010133	-
-	362605			

